

## **Aide rapide « Kikèla »**


Vous avez reçu un CD-ROM Kikèla.

Ce CD a deux objectifs :


- La personne qui l'a réalisé veut vous faire partager son plaisir d'avoir rassemblé des photos et d'y avoir identifié des personnes, mais
- certainement , certaines personnes sont restées inconnues et vous pouvez participer directement à leur identification..



Vous pouvez consulter les photos par année, par localité et par sujet.

Vous pouvez retrouver les photos d'une personne et voir l'évolution de cette personne par ses différents portraits ou voir les noms des personnes sur l'image par 

Vous ne pouvez pas ajouter de photos sur le CD.

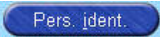
Sur le  des différentes images, en cliquant sur le bouton « Personnes » **1** vous pouvez faire apparaître des pastilles vertes **2** (personnes inconnues de l'auteur) ou rouges **3** (personnes identifiées).

Au survol de ces pastilles vous verrez apparaître les noms.

Si vous cliquez (de préférence sur les boutons verts !) vous pourrez noter ce que vous savez de cet inconnu **4**.



Vous pouvez aussi identifier les personnes en utilisant les « jeux ».

Par la suite par le bouton  vous pourrez faire apparaître la liste des personnes que vous aurez trouvées et envoyer le fichier ainsi constitué par email à la personne qui vous a donné le CD. Ceci l'aidera à compléter ses identifications.

Vous pourrez aussi, si l'auteur a donné son accord, reprendre l'ensemble de son travail sur votre disque dur

, acquérir Kikèou (version complète) et continuer le travail en scannant vos photos !