

Schnellhilfe « Kikèla »


Sie haben ein « Kikèla »-CDROM erhalten.

Diese CD hat zwei Gründe :


- die Person, die die Bilder zusammengestellt und die Personen identifiziert hat, ist stolz Ihnen ihre Arbeit zu zeigen aber
- ganz sicher sind Personen unerkannt geblieben. Sie haben hiermit direkt die Möglichkeit zur weiteren Identifizierung beizutragen...



Die Bilder können Sie nach Jahr, Ortschaft oder Thema suchen.
Sie können sämtliche Bilder einer Person finden und ihre Portraits anschauen.


Sie können auch die Namen der Personen auf einem Bild finden über den Knopf .


Sie können keine neuen Bilder auf die CD aufnehmen, aber...

auf  den verschiedenen Bildern können Sie mit Knopf « Personen » **1**, grüne (noch unbekannte Personen **2**) oder rote Punkte (bekannte Personen **3**) erscheinen lassen.
Beim Ueberfliegen dieser Punkte erscheinen die Namen der Personen.
Beim Anlicken (am Besten die grünen Punkte!) können Sie, was Sie über die Person wissen, weitergeben **4**.



Sie können auch beim « Spielen » die Personen identifizieren.

Wenn Sie einige Angaben zusammengestellt haben, ein Druck auf  wird Ihnen die Liste der Identifikationen zeigen. Diese Liste können Sie dann als Datei über Email weiterleiten.

Wenn der Autor die Bewilligung erteilt, können Sie seine gesamte Arbeit auf Ihr Disk kopieren, Kikèou erwerben , und Ihre eigenen Fotos einscannen und die Arbeit weiterführen!